

EM, 06 DE MARÇO DE 2023.

LUZIA NUNES BRANDÃO

Prefeita Municipal

**SETOR DE LICITAÇÃO
AVISO DE LICITAÇÃO TOMADA DE PREÇOS 05 2023**

AVISO DE LICITAÇÃO TOMADA DE PREÇOS 05 2023

A Comissão Permanente de Licitação da Prefeitura Municipal de Ribeirão Cascalheira torna público aos interessados que realizará Licitação na modalidade Tomada de Preços nº 05/2023, tendo o seguinte objeto: "Contratação de empresa de engenharia para reforma emergencial no Polo UAB,

conforme especificações contidas no Termo de Referência, Projetos, Planilhas Orçamentárias e Cronograma".

Abertura no dia **23 de Março de 2023, às 08:00 horas(MT)**, na sede da Prefeitura Municipal situada na Avenida Padre João Bosco, n. 2067, Centro. Os interessados poderão obter informações e o Edital no Departamento de Licitações desta Prefeitura no horário das 7:00 as 13:00 em dias úteis.


Ribeirão Cascalheira-MT, 06 de Março de 2023

CLEIDE APARECIDA DE SOUZA ROSARIO

Presidente da Comissão de Licitação


PREFEITURA MUNICIPAL DE RONDOLÂNDIA

**CONTABILIDADE
RGF 3º QUADRIMESTRE 2022**

 <p>Sistema de Informações Contábeis e Fiscais do Setor Público Brasileiro TESOURO NACIONAL</p>	Relatório de Gestão Fiscal
	Prefeitura Municipal de Rondolândia - MT (Poder Executivo)
	Orçamentos Fiscal e da Seguridade Social
	CNPJ: 04221486000149
	Exercício: 2022
Período de referência: 3º quadrimestre	

RGF-Anexo 01 | Tabela 1.0 - Demonstrativo da Despesa com Pessoal

Despesa com Pessoal	Despesa Executada com Pessoal												INSCRITAS EM RESTOS A PAGAR NÃO PROCESSADOS (g)
	DESPESAS EXECUTADAS (últimos 12 meses)												
	LIQUIDADAS												
	-MR-11-	-MR-10-	-MR-9-	-MR-8-	-MR-7-	-MR-6-	-MR-5-	-MR-4-	-MR-3-	-MR-2-	-MR-1-	-MR-	TOTAL (ÚLTIMOS 12 MESES) (g)
Despesa com Pessoal (Últimos 12 Meses)	-	-	-	-	-	-	-	-	-	-	-	-	-
DESPESA BRUTA COM PESSOAL (B)	1.062.337,45	1.219.781,28	1.082.234,03	1.104.056,84	1.020.026,05	1.201.130,50	1.314.702,20	1.333.367,45	1.304.514,42	1.385.209,54	1.796.360,31	1.121.619,79	14.611.234,63
Pessoal Ativo	1.062.337,45	1.219.781,28	1.082.234,03	1.104.056,84	1.020.026,05	1.201.130,50	1.314.702,20	1.333.367,45	1.304.514,42	1.385.209,54	1.796.360,31	1.121.619,79	14.611.234,63
Vencimentos, Vantagens e Outras Despesas Variáveis	862.287,93	1.052.218,71	885.795,27	917.462,05	855.872,60	836.221,51	1.088.145,87	1.103.810,03	869.265,86	1.119.134,14	1.474.233,10	895.244,13	12.091.623,10
Obrigações Patronais	173.499,52	167.462,55	181.438,76	196.572,99	173.153,45	165.888,99	223.556,32	229.497,42	215.118,56	246.162,40	322.627,21	235.175,66	2.619.600,52
Pessoal Inativo e Previdência	0,00	0,00	0,00	0,00	0,00	0,00	0,00	0,00	0,00	0,00	0,00	0,00	0,00
Apontamentos, Reservas e Retornos	0,00	0,00	0,00	0,00	0,00	0,00	0,00	0,00	0,00	0,00	0,00	0,00	0,00
Pensões	0,00	0,00	0,00	0,00	0,00	0,00	0,00	0,00	0,00	0,00	0,00	0,00	0,00
Outras Despesas de Pessoal decorrentes de Contratos de Terceirização ou de contratação de forma eventual (1º do art. 16 da LRF)	0,00	0,00	0,00	0,00	0,00	0,00	0,00	0,00	0,00	0,00	0,00	0,00	0,00
Despesa com Pessoal não Executada Orçamentariamente	0,00	0,00	0,00	0,00	0,00	0,00	0,00	0,00	0,00	0,00	0,00	0,00	0,00
DESPESA NÃO COMPLETADA (g) (1º do art. 16 da LRF) (B)	0,00	0,00	0,00	0,00	0,00	0,00	0,00	0,00	0,00	0,00	0,00	0,00	0,00
Indicações por Demissão e Encargos à Demissão Voluntária	0,00	0,00	0,00	0,00	0,00	0,00	0,00	0,00	0,00	0,00	0,00	0,00	0,00
Decorrentes de Decisão Judicial de Período Anterior ao do Aparentação	0,00	0,00	0,00	0,00	0,00	0,00	0,00	0,00	0,00	0,00	0,00	0,00	0,00
Despesas de Exercícios Anteriores de Período Anterior ao do Aparentação	0,00	0,00	0,00	0,00	0,00	0,00	0,00	0,00	0,00	0,00	0,00	0,00	0,00
Inativos e Pensionistas com Recursos Vinculados	0,00	0,00	0,00	0,00	0,00	0,00	0,00	0,00	0,00	0,00	0,00	0,00	0,00
DESPESA LIQUIDA COM PESSOAL (II) = (B - B)	1.062.337,45	1.219.781,28	1.082.234,03	1.104.056,84	1.020.026,05	1.201.130,50	1.314.702,20	1.333.367,45	1.304.514,42	1.385.209,54	1.796.360,31	1.121.619,79	14.611.234,63


 Sistema de Informações Contábeis e Fiscais do Setor Público Brasileiro TESOURO NACIONAL	Relatório de Gestão Fiscal
	Prefeitura Municipal de Rondonândia - MT (Poder Executivo)
	Orçamentos Fiscal e da Seguridade Social
	CNPJ: 04221486000149
	Exercício: 2022
	Período de referência: 3º quadrimestre

RGF-Anexo 01 | Tabela 1.0 - Demonstrativo da Despesa com Pessoal

DTP e Apuração do Cumprimento do Limite Legal	DTP e Apuração do Cumprimento do Limite Legal	
	Valor	% sobre a RCL Ajustada
DTP e Apuração do Cumprimento do Limite Legal	-	-
RECEITA CORRENTE LÍQUIDA - RCL (IV)	38.290,704,46	
(-) Transferências Obrigatórias da União Relativas às Emendas Individuais (art. 166-A, §1º, da CF) (V)	0,00	
(-) Transferências Obrigatórias da União relativas às Emendas de Bancada (art. 166, § 16, da CF) (VI)	0,00	
= RECEITA CORRENTE LÍQUIDA AJUSTADA PARA CÁLCULO DOS LIMITES DA DESPESA COM PESSOAL (VII) = (IV - V - VI)	38.290,704,46	
DESPESA TOTAL COM PESSOAL - DTP (VIII) = (IIa + IIIa)	14.611.524,63	38,16
LIMITE MÁXIMO (IX) (incisos I, II e III, art. 20 da LRF)	20.676.980,41	54,00
LIMITE PRUDENCIAL (X) = (0,95 x IX) (parágrafo único do art. 22 da LRF)	19.843.131,39	51,30
LIMITE DE ALERTA (XI) = (0,90 x IX) (inciso II do §1º do art. 59 da LRF)	18.609.282,37	48,60


RGF-Anexo 01 | Tabela 1.0 - Demonstrativo da Despesa com Pessoal

Notas Explicativas	Valores
	31/12/2022
Notas Explicativas	-
Notas Explicativas	-

 Sistema de Informações Contábeis e Fiscais do Setor Público Brasileiro TESOURO NACIONAL	Relatório de Gestão Fiscal
	Prefeitura Municipal de Rondolândia - MT (Poder Executivo)
	Orçamentos Fiscal e da Seguridade Social
	CNPJ: 04221486000149
	Exercício: 2022
	Período de referência: 3º quadrimestre

RGF-Anexo 01 | Tabela 1.2 - Trajetória de Retorno ao Limite da Despesa Total com Pessoal

Trajetória de Retorno ao Limite da Despesa Total com Pessoal	Apuração da Trajetória de Retorno ao Limite da DTP								
	Exercício de Descumprimento do Limite			Exercício do Primeiro Período Seguinte		Exercício do Segundo Período Seguinte			
	No Quadrimestre-Semestre			Primeiro Período Seguinte		Segundo Período Seguinte			
	Limite Máximo (a)	% DTP (b)	% Excedente (c) = (b-a)	Redutor Mínimo de 1,3 do Excedente (d) = (1/3)c	Limite (e) = (b-d)	% DTP (f)	Redutor Realizado (g) = (f-a)	Limite (h) = (a)	% DTP (i)
Trajetória de Retorno ao Limite da Despesa Total com Pessoal	-	-	-	-	-	-	-	-	-
Valores Percentuais	-	-	-	-	-	-	-	-	-

 <p>Sistema de Informações Contábeis e Fiscais do Setor Público Brasileiro</p> <p>TESOURO NACIONAL</p>	Relatório de Gestão Fiscal
	Prefeitura Municipal de Rondonópolis - MT (Poder Executivo)
	Orçamentos Fiscal e da Seguridade Social
	CNPJ: 04221486000149
	Exercício: 2022
	Período de referência: 3º quadrimestre

RGF-Anexo 01 | Tabela 1.2 - Trajetória de Retorno ao Limite da Despesa Total com Pessoal

Parâmetros para Redução do Excedente de DTP (art. 15 da LC 178/2021)	Percentual
Parâmetros para Redução do Excedente de DTP (art. 15 da LC 178/2021)	Percentual
Limite Máximo (IX) (%) (LRF, art. 20)	-
DTP em 2021 (XII) (%)	
Excedente em 2021 (XIII) = (XII - IX) (%)	
Redutor anual (XIV) = (0,10 x XIII) (%)	



Sistema de Informações
Contábeis e Fiscais
do Setor Público Brasileiro

TESOURO NACIONAL

Relatório de Gestão Fiscal

Prefeitura Municipal de Rondolândia - MT (Poder Executivo)

Orçamentos Fiscal e da Seguridade Social


CNPJ: 04221486000149

Exercício: 2022

Período de referência: 3º trimestre

RGF-Anexo 01 | Tabela 1.2 - Trajetória de Retorno ao Limite da Despesa Total com Pessoal

Trajetória de Retorno ao Limite da Despesa Total com Pessoal (art. 15 da LC 178/2021)	Apuração da Trajetória de Retorno ao Limite da DTP (art. 15 da LC 178/2021)											
	2021	2022	2023	2024	2025	2026	2027	2028	2029	2030	2031	2032
Trajetória de Retorno ao Limite da Despesa Total com Pessoal (art. 15 da LC 178/2021)	-	-	-	-	-	-	-	-	-	-	-	-
REGISTA CORRENTE LÍQUIDA AJUSTADA PARA CÁLCULO DOS LIMITES DA DESPESA COM PESSOAL (VII)	0,00	30.395.104,46	0,00	0,00	0,00	0,00	0,00	0,00	0,00	0,00	0,00	0,00
DESPESA TOTAL COM PESSOAL - DTP (VIII)		14.611.524,63										
% DTP (VIII / VII)		38,16										
LIMITE CONFORME ART. 15 DA LC 178/2021 (%)		54,00										

 <p>Sistema de Informações Contábeis e Fiscais do Setor Público Brasileiro</p> <p>TESOURO NACIONAL</p>	Relatório de Gestão Fiscal
	Prefeitura Municipal de Rondonândia - MT (Poder Executivo)
	Orçamentos Fiscal e da Seguridade Social
	CNPJ: 04221486000149
	Exercício: 2022
Período de referência: 3º quadrimestre	

RGF-Anexo 01 | Tabela 1.2 - Trajetória de Retorno ao Limite da Despesa Total com Pessoal

Notas Explicativas	Valores
	31/12/2022
Notas Explicativas	-
Identificação do Quadrimestre em que Excedeu o Limite e dos Períodos de Retorno	
Notas Explicativas	

RGF-Anexo 01 | Tabela 1.2 - Trajetória de Retorno ao Limite da Despesa Total com Pessoal

Notas Explicativas	Valores
	31/12/2022
Notas Explicativas	-
Identificação do Quadrimestre em que Excedeu o Limite e dos Períodos de Retorno	
Notas Explicativas	

RGF-Anexo 01 | Tabela 1.4 - Demonstrativo da Despesa com Pessoal - Ente Consorciado

Notas Explicativas	Valores
	31/12/2022
Notas Explicativas	-
Notas Explicativas	



Sistema de Informações
Contábeis e Fiscais
do Setor Público Brasileiro

TESOURO NACIONAL

Relatório de Gestão Fiscal

Prefeitura Municipal de Rondolândia - MT (Poder Executivo)

Orçamentos Fiscal e da Seguridade Social

CNPJ: 04221486000149

Exercício: 2022

Período de referência: 3º quadrimestre

RGF-Anexo 02 | Tabela 2.0 - Demonstrativo da Dívida Consolidada Líquida - Estados, DF e Municípios

Tabela 2.0 - Demonstrativo da Dívida Consolidada Líquida	Cálculo da Dívida Consolidada Líquida			
	SALDO DO EXERCÍCIO ANTERIOR	SALDO DO EXERCÍCIO DE 2022		
		Até o 1º Quadrimestre	Até o 2º Quadrimestre	Até o 3º Quadrimestre
Dívida Consolidada				
DÍVIDA CONSOLIDADA - DC (I)	2.223.012,38	2.109.182,31	2.014.982,74	1.917.891,11
Dívida Mobiliária	0,00	0,00	0,00	0,00
Dívida Contratual	2.223.012,38	2.109.182,31	2.014.982,74	1.917.891,11
Empréstimos	0,00	0,00	0,00	0,00
Internos	0,00	0,00	0,00	0,00
Externos	0,00	0,00	0,00	0,00
Reestruturação da Dívida de Estados e Municípios	0,00	0,00	0,00	0,00
Financiamentos	0,00	0,00	0,00	0,00
Internos	0,00	0,00	0,00	0,00
Externos	0,00	0,00	0,00	0,00
Parcelamento e Renegociação de Dívidas	2.223.012,38	2.109.182,31	2.014.982,74	1.917.891,11
De Tributos	0,00	0,00	0,00	0,00
De Contribuições Previdenciárias	2.223.012,38	2.109.182,31	2.014.982,74	1.917.891,11
De Demais Contribuições Sociais	0,00	0,00	0,00	0,00
Do FCTS	0,00	0,00	0,00	0,00
Com Instituição Não Financeira	0,00	0,00	0,00	0,00
Demais Dívidas Contratuals	0,00	0,00	0,00	0,00
Procatórios Posteriores a 05/05/2000 (inclusive) Vencidos e Não Pagos	0,00	0,00	0,00	0,00
Outras Dívidas	0,00	0,00	0,00	0,00
DEDUÇÕES (II)	7.715.397,50	6.776.192,36	5.978.476,79	3.213.740,67
Disponibilidade de Caixa	7.715.397,50	6.776.192,36	5.978.476,79	3.213.740,67
Disponibilidade de Caixa Bruta	7.715.397,50	6.776.192,36	5.978.476,79	3.213.740,67
(-) Restos a Pagar Processados	6.186.344,14	7.053.855,51	6.302.051,09	3.769.229,86
(+) Depósitos Restituíveis e Valores Vinculados	358.004,38	107.802,48	118.717,92	427.154,41
Demais Haveres Financeiros	112.942,28	169.860,67	204.856,38	128.334,78
Demais Haveres Financeiros	0,00	0,00	0,00	0,00
DÍVIDA CONSOLIDADA LÍQUIDA (DCL) (III) = (I - II)	-5.492.385,12	-4.667.010,05	-3.963.494,05	-1.295.849,56
RECEITA CORRENTE LÍQUIDA - RCL (IV)	31.743.620,70	33.754.750,29	39.153.882,27	38.290.704,46
(-) Transferências Obrigatórias da União Relativas às Emendas Individuais (art. 166-A, § 1º, da CF) (V)	1.331,00	1.331,00	1.331,00	0,00
= RECEITA CORRENTE LÍQUIDA AJUSTADA PARA CÁLCULO DOS LIMITES DE ENDIVIDAMENTO (VI) = (IV - V)	31.742.289,70	33.753.419,29	39.152.551,27	38.290.704,46
% da DC sobre a RCL AJUSTADA (II/VI)	7,00	6,25	5,15	5,01
% da DCL sobre a RCL AJUSTADA (III/VI)	-17,30	-13,83	-10,12	-3,38
LIMITE DEFINIDO POR RESOLUÇÃO DO SENADO FEDERAL	38.090.747,64	40.504.103,15	46.983.061,52	45.948.845,55
LIMITE DE ALERTA (início II do § 1º do art. 59 da LRF)	34.281.672,88	36.453.692,83	42.284.755,37	41.353.960,82
Outros Valores Não Integrantes da DC				
Procatórios Anteriores a 05/05/2000	0,00	0,00	0,00	0,00
Procatórios Posteriores a 05/05/2000 (Não incluídos na DC)	0,00	0,00	0,00	0,00
Passivo Atuarial	0,00	0,00	0,00	0,00
RP Não-Processados	4.972.838,94	3.300.588,83	2.284.900,43	3.186.569,30
Antecipações de Receita Orçamentária - ARO	0,00	0,00	0,00	0,00
Dívida Contratual de PPP	0,00	0,00	0,00	0,00




 <small>Sistema de Informações Contábeis e Fiscais do Setor Público Brasileiro</small> TESOURO NACIONAL	Relatório de Gestão Fiscal
	Prefeitura Municipal de Rondolândia - MT (Poder Executivo)
	Orçamentos Fiscal e da Seguridade Social
	CNPJ: 04221486000149
	Exercício: 2022
Período de referência: 3º quadrimestre	

Tabela 2.0 - Demonstrativo da Dívida Consolidada Líquida	Cálculo da Dívida Consolidada Líquida			
	SALDO DO EXERCÍCIO ANTERIOR	SALDO DO EXERCÍCIO DE 2022		
		Até o 1º Quadrimestre	Até o 2º Quadrimestre	Até o 3º Quadrimestre
Apropriação de Depósitos Judiciais	0,00	0,00	0,00	0,00

 <p>siconfi Sistema de Informações Contábeis e Fiscais do Setor Público Brasileiro TESOURO NACIONAL</p>	Relatório de Gestão Fiscal
	Prefeitura Municipal de Rondonândia - MT (Poder Executivo)
	Orçamentos Fiscal e da Seguridade Social
	CNPJ: 04221486000149
	Exercício: 2022
Período de referência: 3º quadrimestre	


RGF-Anexo 02 | Tabela 2.0 - Demonstrativo da Dívida Consolidada Líquida - Estados, DF e Municípios

Notas Explicativas	Valores
	31/12/2022
Notas Explicativas	-
Notas Explicativas	-

 Sistema de Informações Contábeis e Fiscais do Setor Público Brasileiro TESOURO NACIONAL	Relatório de Gestão Fiscal
	Prefeitura Municipal de Rondolândia - MT (Poder Executivo)
	Orçamentos Fiscal e da Seguridade Social
	CNPJ: 04221486000149
	Exercício: 2022
	Período de referência: 3º quadrimestre

RGF-Anexo 02 | Tabela 2.1 - Trajetória de Retorno ao Limite da Dívida Consolidada Líquida - Estados, DF e Municípios

Tabela 2.1 - Trajetória de Retorno ao Limite da Dívida Consolidada Líquida	Trajetória de Retorno ao Limite da Dívida Consolidada Líquida													
	Exercício em que Excedeu o Limite			Exercício do primeiro período seguinte				Exercício do segundo período seguinte				Exercício do terceiro período seguinte		
	Quadrimestre em que Excedeu o Limite			Primeiro período seguinte				Segundo período seguinte				Terceiro período seguinte		
Trajetória de Retorno ao Limite da Dívida Consolidada Líquida	Limite Máximo (a)	% DCL (b)	% Excedente (c) = (b-a)	Redutor mínimo de 25% do Excedente (d) = (b*25%)	Limite (e) = (b-d)	% DCL (f)	Redutor Residual (g) = (f-a)	Limite (h) = (a)	% DCL (i)	Redutor Residual (j) = (a-f)	Limite (k) = (a)	% DCL (l)		
Valores Percentuais	-	-	-	-	-	-	-	-	-	-	-	-		

 <p>siconfi Sistema de Informações Contábeis e Fiscais do Setor Público Brasileiro TESOURO NACIONAL</p>	Relatório de Gestão Fiscal
	Prefeitura Municipal de Rondonândia - MT (Poder Executivo)
	Orçamentos Fiscal e da Seguridade Social
	CNPJ: 04221486000149
	Exercício: 2022
	Período de referência: 3º quadrimestre

RGF-Anexo 02 | Tabela 2.1 - Trajetória de Retorno ao Limite da Dívida Consolidada Líquida - Estados, DF e Municípios

Notas Explicativas	Valores
	31/12/2022
Notas Explicativas	-
Notas Explicativas	
Identificação do Quadrimestre em que Excedeu o Limite e dos Períodos de Retorno	




Sistema de Informações
Contábeis e Fiscais
do Setor Público Brasileiro

TESOURO NACIONAL

Relatório de Gestão Fiscal
Prefeitura Municipal de Rondolândia - MT (Poder Executivo)
Orçamentos Fiscal e da Seguridade Social
CNPJ: 04221486000149
Exercício: 2022
Período de referência: 3º quadrimestre

RGF-Anexo 03 | Tabela 3.0 - Demonstrativo das Garantias e Contragarantias de Valores

Garantias Concedidas e Contragarantias Recebidas	Saldos das Garantias Concedidas e Contragarantias Recebidas			
	SALDO DO EXERCÍCIO ANTERIOR	SALDO DO EXERCÍCIO DE 2022		
		Até o 1º Quadrimestre	Até o 2º Quadrimestre	Até o 3º Quadrimestre
Garantias Concedidas	-	-	-	-
Garantias Concedidas	-	-	-	-
AOS ESTADOS (I)	0,00	0,00	0,00	0,00
Em Operações de Crédito Externas	0,00	0,00	0,00	0,00
Em Operações de Crédito Internas	0,00	0,00	0,00	0,00
AOS MUNICÍPIOS (II)	0,00	0,00	0,00	0,00
Em Operações de Crédito Externas	0,00	0,00	0,00	0,00
Em Operações de Crédito Internas	0,00	0,00	0,00	0,00
ÀS ENTIDADES CONTROLADAS (III)	0,00	0,00	0,00	0,00
Em Operações de Crédito Externas	0,00	0,00	0,00	0,00
Em Operações de Crédito Internas	0,00	0,00	0,00	0,00
POR MEIO DE FUNDOS E PROGRAMAS (IV)	0,00	0,00	0,00	0,00
TOTAL GARANTIAS CONCEDIDAS (V) = (I + II + III + IV)	0,00	0,00	0,00	0,00
RECEITA CORRENTE LÍQUIDA - RCL (VI)	31,743,620.70	33,754,750.29	39,153,882.27	38,290,704.46
(-) Transferências Obrigatórias da União Relativas às Emendas Individuais (art. 166-A, §1º, da CF) (VII)	1,331.00	1,331.00	1,331.00	0,00
= RECEITA CORRENTE LÍQUIDA AJUSTADA PARA CÁLCULO DOS LIMITES DE ENDIVIDAMENTO (VIII) = (VI - VII)	31,742,289.70	33,753,419.29	39,152,551.27	38,290,704.46
% do TOTAL DAS GARANTIAS sobre a RCL AJUSTADA (V/VIII)	0,00	0,00	0,00	0,00
LIMITE DEFINIDO POR RESOLUÇÃO DO SENADO FEDERAL	0,00	0,00	0,00	0,00
LIMITE DE ALERTA (Incluído III § 1º do art. 59 da LRF)	0,00	0,00	0,00	0,00
Contragarantias Recebidas	-	-	-	-
Contragarantias Recebidas	-	-	-	-
DOS ESTADOS (IX)	0,00	0,00	0,00	0,00
Em Garantia às Operações de Crédito Externas	0,00	0,00	0,00	0,00
Em Garantia às Operações de Crédito Internas	0,00	0,00	0,00	0,00
DOS MUNICÍPIOS (X)	0,00	0,00	0,00	0,00
Em Garantia às Operações de Crédito Externas	0,00	0,00	0,00	0,00
Em Garantia às Operações de Crédito Internas	0,00	0,00	0,00	0,00
DAS ENTIDADES CONTROLADAS (XI)	0,00	0,00	0,00	0,00
Em Garantia às Operações de Crédito Externas	0,00	0,00	0,00	0,00
Em Garantia às Operações de Crédito Internas	0,00	0,00	0,00	0,00
EM GARANTIAS POR MEIO DE FUNDOS E PROGRAMAS (XII)	0,00	0,00	0,00	0,00
TOTAL CONTRAGARANTIAS RECEBIDAS (XIII) = (IX + X + XI + XII)	0,00	0,00	0,00	0,00

 Sistema de Informações Contábeis e Fiscais do Setor Público Brasileiro TESOURO NACIONAL	Relatório de Gestão Fiscal
	Prefeitura Municipal de Rondolândia - MT (Poder Executivo)
	Orçamentos Fiscal e da Seguridade Social
	CNPJ: 04221486000149
	Exercício: 2022
	Período de referência: 3º quadrimestre

RGF-Anexo 03 | Tabela 3.0 - Demonstrativo das Garantias e Contragarantias de Valores

Notas Explicativas	Valores	
	31/12/2022	
Notas Explicativas	-	
Notas Explicativas	-	

RGF-Anexo 04 | Tabela 4.0 - Demonstrativo das Operações de Crédito - Estados, DF e Municípios

Operações de Crédito	Valor Realizado no Período	
	VALOR REALIZADO	
	No Quadrimestre de Referência	Até o Quadrimestre de Referência (a)
Operações de Crédito	-	-
Mobilidade	0,00	0,00
Interna	0,00	0,00
Externa	0,00	0,00
Contratual	0,00	0,00
Interna	0,00	0,00
Empréstimos	0,00	0,00
Aquisição Financiada de Bens e Arrendamento Mercantil Financeiro	0,00	0,00
Antecipação de Receita pela Venda a Termo de Bens e Serviços	0,00	0,00
Assunção, Reconhecimento e Confissão de Dívidas (LRF, art. 29, § 1º)	0,00	0,00
Operações de Crédito não sujeitas ao limite para fins de contratação (I)	0,00	0,00
Externa	0,00	0,00
Empréstimos	0,00	0,00
Aquisição Financiada de Bens e Arrendamento Mercantil Financeiro	0,00	0,00
Antecipações de Receitas pela Venda a Termo de Bens e Serviços	0,00	0,00
Assunção, Reconhecimento e Confissão de Dívidas (LRF, art. 29, § 1º)	0,00	0,00
Operações de crédito não sujeitas ao limite para fins de contratação (II)	0,00	0,00
TOTAL (III)	0,00	0,00

RGF-Anexo 04 | Tabela 4.0 - Demonstrativo das Operações de Crédito - Estados, DF e Municípios

Apuração do Cumprimento dos Limites	Apuração do Cumprimento dos Limites	
	VALOR	% SOBRE A RCL AJUSTADA
Apuração do Cumprimento dos Limites	-	-
RECEITA CORRENTE LÍQUIDA - RCL (IV)	38,290,704,46	
(-) Transferências Obrigatórias da União Relativas às Emendas Individuais (art. 166-A, §1º, da CF) (V)	0,00	
= RECEITA CORRENTE LÍQUIDA AJUSTADA PARA CÁLCULO DOS LIMITES DE ENDIVIDAMENTO (VI) = (IV - V)	38,290,704,46	
OPERAÇÕES VEDADAS (VII)	0,00	0,00
TOTAL CONSIDERADO PARA FINS DA APURAÇÃO DO CUMPRIMENTO DO LIMITE (VIII) = (IIIa + VII - Ia - IIa)	0,00	0,00
LIMITE GERAL DEFINIDO POR RESOLUÇÃO DO SENADO FEDERAL PARA AS OPERAÇÕES DE CRÉDITO INTERNAS E EXTERNAS	6,126,512,71	16,00
LIMITE DE ALERTA (inciso III do § 1º do art. 59 da LRF)	5,513,861,44	14,40
OPERAÇÕES DE CRÉDITO POR ANTECIPAÇÃO DA RECEITA ORÇAMENTÁRIA	0,00	0,00
LIMITE DEFINIDO POR RESOLUÇÃO DO SENADO FEDERAL PARA AS OPERAÇÕES DE CRÉDITO POR ANTECIPAÇÃO DA RECEITA ORÇAMENTÁRIA	2,680,349,31	7,00

RGF-Anexo 04 | Tabela 4.0 - Demonstrativo das Operações de Crédito - Estados, DF e Municípios

Outras Operações Que Integram a Dívida Consolidada	Valor Realizado no Período	
	VALOR REALIZADO	
	No Quadrimestre de Referência	Até o Quadrimestre de Referência (a)
Outras Operações Que Integram a Dívida Consolidada	-	-
Parcelamentos de Dívidas	0,00	0,00
Tributos	0,00	0,00
Contribuições Previdenciárias	0,00	0,00
FGTS	0,00	0,00
Demais Contribuições Sociais		
Operações de Reestruturação e Recomposição do Principal de Dívidas	0,00	0,00

RGF-Anexo 04 | Tabela 4.0 - Demonstrativo das Operações de Crédito - Estados, DF e Municípios


Notas Explicativas	Valores	
	31/12/2022	
Notas Explicativas	-	
Notas Explicativas	-	



Relatório de Gestão Fiscal
Prefeitura Municipal de Rondolândia - MT (Poder Executivo)
Orçamentos Fiscal e da Seguridade Social
CNPJ: 04221486000149
Exercício: 2022
Período de referência: 3º quadrimestre

RGF-Anexo 05 | Tabela 5.0 - Demonstrativo da Disponibilidade de Caixa e dos Restos a Pagar

Disponibilidade de Caixa	Disponibilidade de Caixa									
	DISPONIBILIDADE DE CAIXA BRUTA (a)	OBRIGAÇÕES FINANCEIRAS			RESERVA FINANCEIRA VERIFICADA NO CONSORCIO PÚBLICO (f)	DISPONIBILIDADE DE CAIXA LÍQUIDA (ANTES DA INSCRIÇÃO EM RESTOS A PAGAR NÃO PROCESSADOS DO EXERCÍCIO) (b)=(a)-(c)-(d)-(e)	RESTOS A PAGAR EMPENHADOS E NÃO LIQUIDADOS DO EXERCÍCIO (h)	EMPENHOS NÃO LIQUIDADOS CANCELADOS (NÃO INSCRITOS POR RESERVA FINANCEIRA)	DISPONIBILIDADE DE CAIXA LÍQUIDA (APÓS A INSCRIÇÃO EM RESTOS A PAGAR NÃO PROCESSADOS DO EXERCÍCIO) (i) = (g) - (h)	
		Restos a Pagar Liquidados e Não Pagos De Exercícios Anteriores (b)	Do Exercício (c)	Restos a Pagar Empenhados e Não Liquidados de Exercícios Anteriores (d)						Demais Obrigações Financeiras (e)
TOTAL DOS RECURSOS NÃO VINCULADOS II	14.922.243,72	26.230,49	234.415,52	157.030,75	0,00	14.445.122,96	873.590,32	0,00	13.571.542,64	
Recursos Não Vinculados de Impostos	13.381.763,45	26.230,49	234.415,52	157.030,75	0,00	13.004.042,69	873.590,32	0,00	12.030.452,37	
Outros Recursos não Vinculados	1.540.480,27	0,00	0,00	0,00	0,00	1.540.480,27	0,00	0,00	1.540.480,27	
TOTAL DOS RECURSOS VINCULADOS (II)	-11.136.844,36	11.208,46	95.189,94	1.284.823,71	0,00	-12.537.826,47	861.234,52	0,00	-13.399.060,99	
Restos de Impostos a ser Transferidos de Impostos - Educação	-10.115.783,84	3.261,67	0,00	832,87	0,00	-10.119.889,38	0,00	0,00	-10.119.889,38	
Transferências de FUNDEB	59.566,69	100,50	35.876,31	0,00	0,00	15.398,00	0,00	0,00	15.398,00	
Outros Recursos Vinculados à Educação	472.900,97	3.132,45	4.101,06	1.200.021,72	0,00	-533.890,26	28.219,31	0,00	-562.089,57	
Restos de Impostos a ser Transferidos de Impostos - Saúde	-4.987.268,23	643,48	0,00	12.700,00	0,00	-5.001.311,71	0,00	0,00	-5.001.311,71	
Outros Recursos Vinculados à Saúde	2.129.276,40	4.123,00	30.488,42	54.431,55	0,00	2.045.374,53	301.239,60	0,00	1.739.024,93	
Recursos Vinculados à Assistência Social	5.546,07	0,00	6.233,86	1.786,16	0,00	-4.553,95	67.349,07	0,00	-70.493,02	
Recursos Vinculados ao RPPS - Fundo em Capacitação (Plano Financeiro)	0,00	0,00	0,00	0,00	0,00	0,00	0,00	0,00	0,00	
Recursos Vinculados ao RPPS - Fundo em Pagamento (Plano Financeiro)	0,00	0,00	0,00	0,00	0,00	0,00	0,00	0,00	0,00	
Recursos Vinculados ao RPPS - Táb. de Administração	0,00	0,00	0,00	0,00	0,00	0,00	0,00	0,00	0,00	
Recursos de Operações de Crédito (como vinculados à Educação e à Saúde)	0,00	0,00	0,00	0,00	0,00	0,00	0,00	0,00	0,00	
Recursos de Aterragem de Bancos/Alíquotas	0,00	0,00	0,00	0,00	0,00	0,00	0,00	0,00	0,00	
Recursos Extraorçamentários	0,00	0,00	0,00	0,00	0,00	0,00	0,00	0,00	0,00	
Outros Recursos Vinculados	1.207.110,58	5,46	18.895,29	224.200,41	0,00	1.083.010,42	483.398,54	0,00	600.161,88	
TOTAL III - (I) - (II)	3.785.399,36	37.548,95	389.605,46	1.451.854,46	0,00	1.997.796,40	1.734.824,84	0,00	172.961,56	

 Sistema de Informações Contábeis e Fiscais do Setor Público Brasileiro TESOURO NACIONAL	Relatório de Gestão Fiscal
	Prefeitura Municipal de Rondolândia - MT (Poder Executivo)
	Orçamentos Fiscal e da Seguridade Social
	CNPJ: 04221486000149
	Exercício: 2022
	Período de referência: 3º quadrimestre

RGF-Anexo 05 | Tabela 5.0 - Demonstrativo da Disponibilidade de Caixa e dos Restos a Pagar

Notas Explicativas	Valores	
	31/12/2022	
Notas Explicativas	-	
Notas Explicativas	-	

RGF-Anexo 06 | Tabela 6.0 - Demonstrativo Simplificado do Relatório de Gestão Fiscal

Receita Corrente Líquida	Valor Até o Quadrimestre	
	Valor Até o Quadrimestre	
Receita Corrente Líquida	-	
Receita Corrente Líquida		38.290,704,46
Receita Corrente Líquida Ajustada para Cálculo dos Limites de Endividamento		38.290,704,46
Receita Corrente Líquida Ajustada para Cálculo dos Limites da Despesa com Pessoal		38.290,704,46

RGF-Anexo 06 | Tabela 6.0 - Demonstrativo Simplificado do Relatório de Gestão Fiscal

Despesa com Pessoal	Valor Realizado no Período	
	VALOR	% SOBRE A RCL AJUSTADA
Despesa com Pessoal	-	-
Despesa Total com Pessoal - DTP	14,611,524,63	38,16
Limite Máximo (incisos I, II e III art. 20 da LRF) - <%>	20,676,980,41	54,00
Limite Prudencial (parágrafo único art. 22 da LRF) - <%>	19,643,131,39	51,30
Limite de Alerta (inciso II do §1º do art. 59 da LRF) - <%>	18,609,282,37	48,60

RGF-Anexo 06 | Tabela 6.0 - Demonstrativo Simplificado do Relatório de Gestão Fiscal

Dívida Consolidada	Comparativo do Saldo da Dívida	
	VALOR	% SOBRE A RCL AJUSTADA
Dívida Consolidada	-	-
Dívida Consolidada Líquida	-1,295,849,56	5,01
Limite Definido por Resolução do Senado Federal	45,948,845,35	120,00

RGF-Anexo 06 | Tabela 6.0 - Demonstrativo Simplificado do Relatório de Gestão Fiscal

Garantias de Valores	Comparativo do Saldo de Garantia	
	VALOR	% SOBRE A RCL AJUSTADA
Garantias de Valores	-	-
Total das Garantias Concedidas	0,00	0,00
Limite Definido por Resolução do Senado Federal	0,00	0,00

RGF-Anexo 06 | Tabela 6.0 - Demonstrativo Simplificado do Relatório de Gestão Fiscal

Operações de Crédito	Valor Realizado no Período	
	VALOR	% SOBRE A RCL AJUSTADA
Operações de Crédito	-	-
Operações de Crédito Internas e Externas	0,00	0,00
Limite Definido pelo Senado Federal para Operações de Crédito Externas e Internas	0,00	0,00
Operações de Crédito por Antecipação da Receita	0,00	0,00
Limite Definido pelo Senado Federal para Operações de Crédito por Antecipação da Receita	0,00	0,00

RGF-Anexo 06 | Tabela 6.0 - Demonstrativo Simplificado do Relatório de Gestão Fiscal

Restos a Pagar	Restos a Pagar e Disponibilidade de Caixa	
	RESTOS A PAGAR EMPENHADOS E NÃO LIQUIDADOS DO EXERCÍCIO	DISPONIBILIDADE DE CAIXA LÍQUIDA (APÓS A INSCRIÇÃO EM RESTOS A PAGAR NÃO PROCESSADOS DO EXERCÍCIO)
Restos a Pagar	-	-
Valor Total	1,734,914,84	172,281,65

RGF-Anexo 06 | Tabela 6.0 - Demonstrativo Simplificado do Relatório de Gestão Fiscal

Notas Explicativas	Valores	
	31/12/2022	
Notas Explicativas	-	
Notas Explicativas	Entidades Consolidadas Anexo 1, 3, 4, 5, 6: Prefeitura Municipal de Rondolândia Entidades Consolidadas Anexo 2, 6: Prefeitura Municipal de Rondolândia	

Lista de Assinaturas

Assinatura: 1
Assinatura: 2
Assinatura: 3
Assinatura: 4
Assinatura: 5
Assinatura: 6

As assinaturas digitais podem ser verificadas no arquivo PDF.

**ASSISTÊNCIA SOCIAL
EDITAL N° 002/2023-CMDCA**

EDITAL DE ALTERAÇÃO DO PERÍODO DE INSCRIÇÕES E CRONOGRAMA DO PROCESSO DE ESCOLHA DE MEMBROS DO CONSELHO TUTELAR DE RONDOLÂNDIA/MT - ELEIÇÃO UNIFICADA

Comissão Eleitoral do Processo de Escolha dos Conselheiros Tutelares do Município de Rondolândia/MT, órgão do Conselho Municipal de Direitos da Criança e Adolescente, designada pela Resolução n° 005/CMDCA, de 25 de de 2023, torna público que, com base na Lei Municipal n° 155, de 27 de Março de 2007, Lei Municipal n° 300, de 6 de setembro de 2013 (Escabele a Política Municipal dos Direitos da Criança e do Adolescentes), Resolução do CMDCA n° 004, de 13 de Maio de 2015 (Regulamenta o Processo de Eleição dos Membros do Conselho Tutelar de Rondolândia/MT) alterada pela Resolução n° 11/CMDCA de 20 de agosto de 2015, Lei n° 8.069/1990 (Estatuto da Criança e do Adolescente) e suas alterações, prorroga o período de inscrições ao processo de eleição dos Conselheiros Tutelares de Rondolândia/MT mandato de 2024 a 2028, bem como, altera o cronograma do edital n° 001/2023 – CMDCA. (Anexo II)

1. DAS INSCRIÇÕES, DA PROVA DE CONHECIMENTO, DA PROVA DE SAÚDE E APTIDÃO PSICOLÓGICA

1.1. DA 1ª ETAPA: 1ª FASE - DA PROVA DOCUMENTAL

1.1.1. As inscrições das Candidaturas a Conselheiro Tutelar poderá ser realizada no período 06/02/2023 a 06/04/2023, em dias úteis, no horário de atendimento ao público, das 7:30 h às 12:30 h, na sede do Conselho Municipal de Direitos da Criança e do Adolescente (Centro de Referência de Assistência Social - CRAS), localizado na Avenida Dom Bosco, s/n, Centro, Rondolândia/MT.

Este Edital entrará em vigor na data de sua publicação.

Rondolândia/MT, 25 de janeiro de 2023.

Comissão Eleitoral do Processo de Escolha

Resolução n. 05/CMDCA/2.023

ANEXO II

CRONOGRAMA REFERENTE AO EDITAL CMDCA n° 001/2023

ITEM	CRONOGRAMA DE ATIVIDADES	DATA
1.	Publicação do edital	26/01/2023
2.	Prazo para as inscrições	06/02/2023 a 06/04/2023
3.	Homologação das inscrições deferidas e indeferidas	10/04/2023