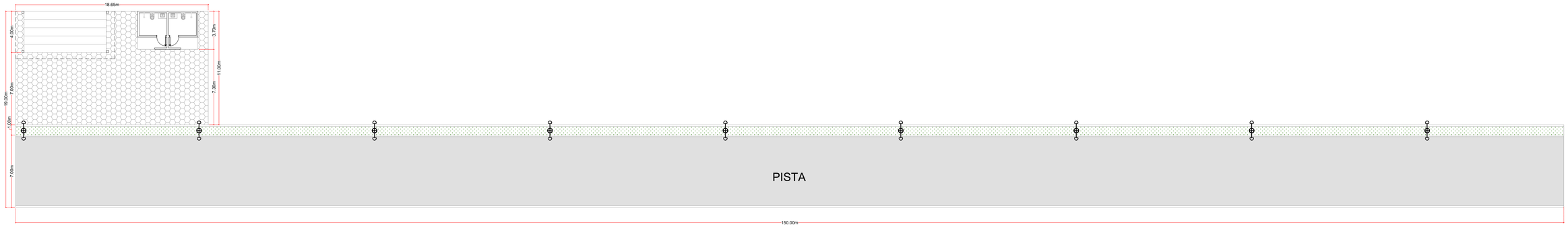

01 PLANTA DE LOCAÇÃO
E = 1 : 200

MEIO-FIO DE CONCRETO

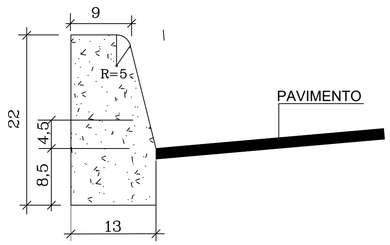

DETALHE DO MEIO FIO

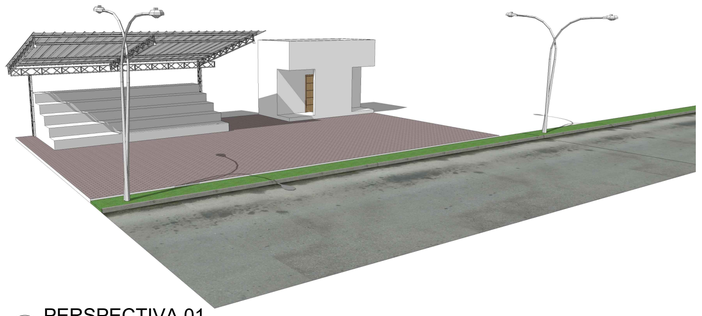

02 PERSPECTIVA 01
Sem Escala

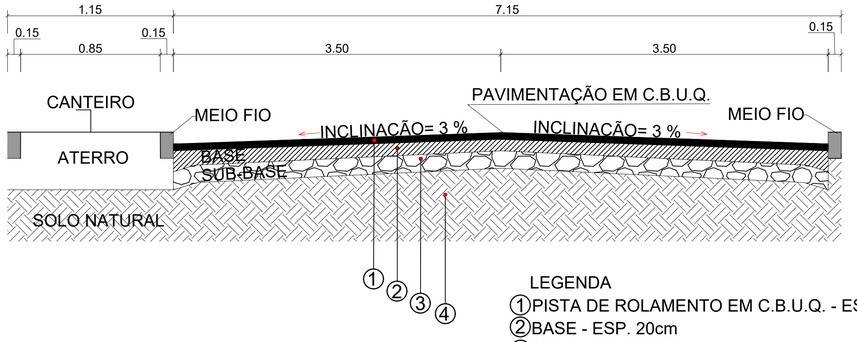

LEGENDA
1 PISTA DE ROLAMENTO EM C.B.U.Q. - ESP. 6 cm
2 BASE - ESP. 20cm
3 SUB BASE- ESP. 20cm
4 SUBLEITO

CONSUMO MÉDIO	
AREIA MÉDIA	0.015m³/m
CONCRETO USINADO	0.063m³/m
ARGAMASSA	0.003m³/m

NOTAS:

1-Dimensões em Cm

2-Em geral os meio fios serão moldados "in loco" por extrusão (formas deslizantes)

3-As quantidades de formas indicadas aplicam-se ao caso de meios-fios moldados "in loco" por processo convecional



03 PERSPECTIVA 02
Sem Escala

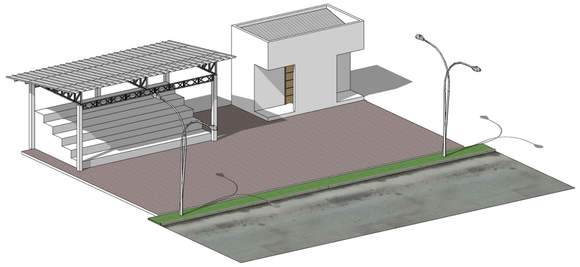

11 ISOMÉTRICO 01
Sem Escala

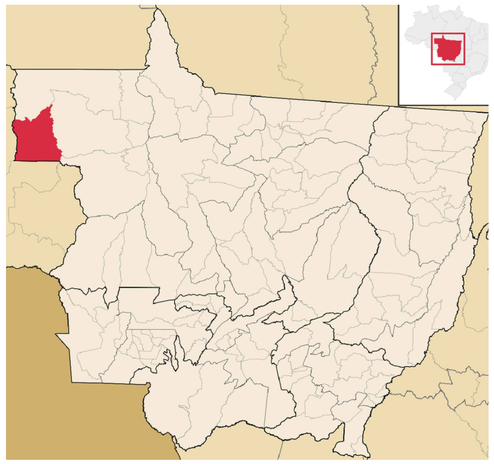

REVISÃO	DATA	DESCRIÇÃO
R00	JAN/2024	EMISSÃO INICIAL

PROJETO DE ARQUITETURA

OBRA: CONSTRUÇÃO DE UM ESPAÇO MOTOCICLISTICO

PROPRIETÁRIO: PREFEITURA MUNICIPAL DE RONDOLÂNDIA
CPF/ CNPJ: 04.221.486/0001-49

ENDEREÇO: LINHA 07, RONDOLÂNDIA - MT

AUTOR DO PROJETO: JANETE MOREIRA LOPES
CREA/ CAU: ENGENHEIRA CIVIL
CREA: 9742 D/RO

Janete Moreira Lopes
Responsável Técnica
Engenheira Civil CREA: 9742D/RO

RESP. P/ EXECUÇÃO:
CREA/ CAU:

ESCALA: INDICADAS

ASSUNTO: PLANTA DE SITUAÇÃO, PLANTA DE LOCAÇÃO PERSPECTIVAS E ISOMETRICO

FOLHA Nº: ARQ 01/02

NOME DO ARQUIVO DIGITAL: