



RGF 3º QUADRIMESTRE DE 2025

 <div>Sistema de Informações Contábeis e Fiscais do Setor Público Brasileiro</div> <div>TESOURO NACIONAL</div>	Relatório de Gestão Fiscal
	Prefeitura Municipal de Rondolândia - MT (Poder Executivo)
	Orçamentos Fiscal e da Seguridade Social
	CNPJ: 04221486000149
	Exercício: 2025
	Período de referência: 3º quadrimestre

RGF-Anexo 01 | Tabela 1.0 - Demonstrativo da Despesa com Pessoal

Despesa com Pessoal	Despesa Executada com Pessoal												TOTAL (ÚLTIMOS 12 MESES) (a)	RESCRITAS EM RESTOS A PAGAR NÃO PROCESSADOS (b)
	DESPESAS EXECUTADAS (Últimos 12 Meses)													
	<MR-11>	<MR-10>	<MR-9>	<MR-8>	<MR-7>	<MR-6>	<MR-5>	<MR-4>	<MR-3>	<MR-2>	<MR-1>	<MR>		
Despesa com Pessoal (Últimos 12 Meses)	-	-	-	-	-	-	-	-	-	-	-	-	-	-
DESPESA BRUTA COM PESSOAL (I)	1.017.085,70	1.175.247,23	1.371.665,08	1.387.245,99	1.489.269,11	1.430.773,45	1.459.991,07	1.650.064,95	1.440.118,81	1.454.293,12	1.494.485,01	2.855.262,45	18.213.298,77	0,00
Pessoal Ativo	1.017.085,70	1.175.247,23	1.371.665,08	1.387.245,99	1.489.269,11	1.430.773,45	1.459.991,07	1.650.064,95	1.440.118,81	1.454.293,12	1.494.485,01	2.855.262,45	18.213.298,77	0,00
Vencimentos, Vantagens e Outras Despesas Variáveis	882.840,37	1.024.863,57	1.224.098,59	1.166.617,32	1.312.304,48	1.240.826,68	1.279.805,83	1.467.396,09	1.255.307,05	1.269.548,56	1.307.969,24	2.417.869,24	15.911.267,37	0,00
Obrigações Patronais	134.245,33	150.883,66	147.566,49	220.928,67	176.464,63	179.946,77	177.185,14	182.268,86	184.189,56	184.841,56	186.515,52	377.393,21	2.302.229,40	0,00
Pessoal Inativo e Pensionistas	0,00	0,00	0,00	0,00	0,00	0,00	0,00	0,00	0,00	0,00	0,00	0,00	0,00	0,00
Aposentadorias, Pensões e Reformas	0,00	0,00	0,00	0,00	0,00	0,00	0,00	0,00	0,00	0,00	0,00	0,00	0,00	0,00
Períodos	0,00	0,00	0,00	0,00	0,00	0,00	0,00	0,00	0,00	0,00	0,00	0,00	0,00	0,00
Outras Despesas de Pessoal decorrentes de Contratos de Terceirização ou de contratação de forma indireta (§ 1º do art. 18 da LRF)	0,00	0,00	0,00	0,00	0,00	0,00	0,00	0,00	0,00	0,00	0,00	0,00	0,00	0,00
Despesa com Pessoal não Executada Orçamentariamente	0,00	0,00	0,00	0,00	0,00	0,00	0,00	0,00	0,00	0,00	0,00	0,00	0,00	0,00
DESPESAS NÃO COMPUTADAS (§ 1º do art. 19 da LRF) (II)	23.972,85	23.972,85	29.969,21	0,00	28.255,03	38.028,16	31.517,02	34.939,89	35.360,13	33.657,99	66.771,17	31.019,84	377.464,14	0,00
Indenizações por Demissão e Incentivos à Demissão Voluntária	0,00	0,00	0,00	0,00	0,00	0,00	0,00	0,00	0,00	0,00	0,00	0,00	0,00	0,00
Decorrentes de Decisão Judicial de Período Anterior ao da Apuração	0,00	0,00	0,00	0,00	0,00	4.370,17	0,00	0,00	0,00	0,00	0,00	0,00	4.370,17	0,00
Despesas de Exercícios Anteriores de Período Anterior ao da Apuração	0,00	0,00	0,00	0,00	0,00	0,00	0,00	0,00	0,00	0,00	0,00	0,00	0,00	0,00
Inativos e Pensionistas com Recursos Vinculados	0,00	0,00	0,00	0,00	0,00	0,00	0,00	0,00	0,00	0,00	0,00	0,00	0,00	0,00
Agentes Comunitários de Saúde e de Combate às Endemias com Recursos Vinculados (CF, art. 198, §1º)	0,00	0,00	0,00	0,00	0,00	0,00	0,00	0,00	0,00	0,00	0,00	0,00	0,00	0,00
Paralelos desvinculados referentes ao plano salarial do Enfermeiro, Técnico de Enfermagem, Auxiliar de Enfermagem e Farmácia (MSCT, art. 36, §1º)	23.972,85	23.972,85	29.969,21	0,00	28.255,03	33.657,99	31.517,02	34.939,89	35.360,13	33.657,99	66.771,17	31.019,84	379.093,97	0,00
Outras Deduções Constitucionais ou Legais	0,00	0,00	0,00	0,00	0,00	0,00	0,00	0,00	0,00	0,00	0,00	0,00	0,00	0,00
DESPESA LÍQUIDA COM PESSOAL (III) = (I - II)	993.112,85	1.151.274,38	1.341.695,87	1.387.245,99	1.461.014,08	1.292.745,29	1.428.474,05	1.615.126,06	1.404.758,48	1.400.732,13	1.427.713,84	2.404.262,61	17.835.838,63	0,00


 <div>Sistema de Informações Contábeis e Fiscais do Setor Público Brasileiro</div> <div>TESOURO NACIONAL</div>	Relatório de Gestão Fiscal
	Prefeitura Municipal de Rondonópolis - MT (Poder Executivo)
	Orçamentos Fiscal e da Seguridade Social
	CNPJ: 04221486000149
	Exercício: 2025
	Período de referência: 3º quadrimestre

RGF-Anexo 01 | Tabela 1.0 - Demonstrativo da Despesa com Pessoal

Apuração do Cumprimento do Limite Legal	DTP e Apuração do Cumprimento do Limite Legal	
	Valor	% sobre a RCL Ajustada
DTP e Apuração do Cumprimento do Limite Legal		
RECEITA CORRENTE LÍQUIDA - RCL (IV)	60.602.684,09	
(-) Transferências Obrigatórias da União Relativas às Emendas Individuais (art. 166-A, §1º, da CF)	10.098.000,00	
(-) Transferências obrigatórias da União relativas às emendas de bancada (art. 166, § 16, da CF)	0,00	
(-) Transferências da União relativas à remuneração dos agentes comunitários de saúde e de combate às endemias (CF, art. 198, §11)	0,00	
(-) Outras Deduções Constitucionais ou Legais	0,00	
= RECEITA CORRENTE LÍQUIDA AJUSTADA PARA CÁLCULO DOS LIMITES DA DESPESA COM PESSOAL (V)	50.504.684,09	
DESPESA TOTAL COM PESSOAL - DTP (VI) = (IIa + IIb)	17.835.832,63	35,32
LIMITE MÁXIMO (VII) (incisos I, II e III, art. 20 da LRF)	27.272.529,41	54,00
LIMITE PRUDENCIAL (VIII) = (0,95 x VII) (parágrafo único do art. 22 da LRF)	25.908.902,94	51,30
LIMITE DE ALERTA (IX) = (0,90 x VII) (inciso II do §1º do art. 59 da LRF)	24.545.276,47	48,60


RGF-Anexo 01 | Tabela 1.0 - Demonstrativo da Despesa com Pessoal

Notas Explicativas	Valores
	31/12/2025
Notas Explicativas	-
Notas Explicativas	

 <div>Sistema de Informações Contábeis e Fiscais do Setor Público Brasileiro</div> <div>TESOURO NACIONAL</div>	Relatório de Gestão Fiscal
	Prefeitura Municipal de Rondolândia - MT (Poder Executivo)
	Orçamentos Fiscal e da Seguridade Social
	CNPJ: 04221486000149
	Exercício: 2025
	Período de referência: 3º quadrimestre


RGF-Anexo 01 | Tabela 1.2 - Trajetória de Retorno ao Limite da Despesa Total com Pessoal

Trajetória de Retorno ao Limite da Despesa Total com Pessoal	Exercício de Descumprimento do Limite			Apuração da Trajetória de Retorno ao Limite da DTP			Exercício do Segundo Período Seguinte		
	No Quadrimestre/Semestre			Exercício do Primeiro Período Seguinte			Segundo Período Seguinte		
	Primeiro Período Seguinte			Segundo Período Seguinte			Terceiro Período Seguinte		
	Limite Máximo (a)	% DTP (b)	% Excedente (c) = (b-a)	Redutor Mínimo de 1/3 do Excedente (d) = (1/3*c)	Limite (e) = (b-d)	% DTP (f)	Redutor Residual (g) = (f-d)	Limite (h) = (e)	% DTP (i)
Trajetória de Retorno ao Limite da Despesa Total com Pessoal	-	-	-	-	-	-	-	-	-
Valores Percentuais									0,00

 Sistema de Informações Contábeis e Fiscais do Setor Público Brasileiro TESOURO NACIONAL	Relatório de Gestão Fiscal
	Prefeitura Municipal de Rondonópolis - MT (Poder Executivo)
	Orçamentos Fiscal e da Seguridade Social
	CNPJ: 04221486000149
	Exercício: 2025
	Período de referência: 3º quadrimestre


RGF-Anexo 01 | Tabela 1.2 - Trajetória de Retorno ao Limite da Despesa Total com Pessoal

Parâmetros para Redução do Excedente de DTP (art. 15 da LC 178/2021)	Percentual
Parâmetros para Redução do Excedente de DTP (art. 15 da LC 178/2021)	Percentual
Limite Máximo (VII) (%) (LRF, art. 20)	-
DTP em 2021 (X) (%)	
Excedente em 2021 (XI) = (X - VII) (%)	
Redutor anual (XII) = (0,10 x XI) (%)	

 <div>Sistema de Informações Contábeis e Fiscais do Setor Público Brasileiro</div> <div>TESOURO NACIONAL</div>	Relatório de Gestão Fiscal
	Prefeitura Municipal de Rondolândia - MT (Poder Executivo)
	Orçamentos Fiscal e da Seguridade Social
	CNPJ: 04221486000149
	Exercício: 2025
	Período de referência: 3º quadrimestre

RGF-Anexo 01 | Tabela 1.2 - Trajetória de Retorno ao Limite da Despesa Total com Pessoal

Trajetória de Retorno ao Limite da Despesa Total com Pessoal (art. 15 da LC 178/2021)	Apuração da Trajetória de Retorno ao Limite da DTP (art. 15 da LC 178/2021)									
	2021	2022	2023	2024	2025	2026	2027	2028	2029	2030
Trajetória de Retorno ao Limite da Despesa Total com Pessoal (art. 15 da LC 178/2021)	-	-	-	-	-	-	-	-	-	-
RECEITA CORRENTE LÍQUIDA AJUSTADA PARA CÁLCULO DOS LIMITES DA DESPESA COM PESSOAL (V)									0,00	0,00
DESPESA TOTAL COM PESSOAL - DTP (VI)										0,00
% DTP (VI ÷ V)										
LIMITE CONFORME ART. 15 DA LC 178/2021 (%)										

 <div>Sistema de Informações Contábeis e Fiscais do Setor Público Brasileiro</div> <div>TESOURO NACIONAL</div>	Relatório de Gestão Fiscal
	Prefeitura Municipal de Rondonópolis - MT (Poder Executivo)
	Orçamentos Fiscal e da Seguridade Social
	CNPJ: 04221486000149
	Exercício: 2025
	Período de referência: 3º quadrimestre

RGF-Anexo 01 | Tabela 1.2 - Trajetória de Retorno ao Limite da Despesa Total com Pessoal

Notas Explicativas	Valores
	31/12/2025
Notas Explicativas	-
Identificação do Quadrimestre em que Excedeu o Limite e dos Períodos de Retorno	
Notas Explicativas	

RGF-Anexo 01 | Tabela 1.2 - Trajetória de Retorno ao Limite da Despesa Total com Pessoal

Notas Explicativas	Valores
	31/12/2025
Notas Explicativas	-
Identificação do Quadrimestre em que Excedeu o Limite e dos Períodos de Retorno	
Notas Explicativas	


RGF-Anexo 01 | Tabela 1.4 - Demonstrativo da Despesa com Pessoal - Ente Consorciado

Notas Explicativas	Valores
	31/12/2025
Notas Explicativas	-
Notas Explicativas	


 <p>Sistema de Informações Contábeis e Fiscais do Setor Público Brasileiro</p> <p>TESOURO NACIONAL</p>	Relatório de Gestão Fiscal
	Prefeitura Municipal de Rondolândia - MT (Poder Executivo)
	Orçamentos Fiscal e da Seguridade Social
	CNPJ: 04221486000149
	Exercício: 2025
	Período de referência: 3º trimestre

RGF-Anexo 02 | Tabela 2.0 - Demonstrativo da Dívida Consolidada Líquida - Estados, DF e Municípios

Demonstrativo da Dívida Consolidada Líquida	SALDO DO EXERCÍCIO ANTERIOR	Cálculo da Dívida Consolidada Líquida		
		SALDO DO EXERCÍCIO DE 2025		
		Até o 1º Quadrimestre	Até o 2º Quadrimestre	Até o 3º Quadrimestre
Dívida Consolidada	-	-	-	-
DÍVIDA CONSOLIDADA - DC (I)	5,596,346.26	4,980,496.78	4,194,000.93	3,048,198.31
Dívida Mobiliária	0.00	0.00	0.00	0.00
Dívida Contratual	5,596,346.26	4,980,496.78	4,194,000.93	3,048,198.31
Empréstimos	3,570,266.82	3,025,346.76	2,310,216.31	1,236,267.24
Internos	3,570,266.82	3,025,346.76	2,310,216.31	1,236,267.24
Externos	0.00	0.00	0.00	0.00
Reestruturação da Dívida de Estados e Municípios	0.00	0.00	0.00	0.00
Financiamentos	0.00	0.00	0.00	0.00
Internos	0.00	0.00	0.00	0.00
Externos	0.00	0.00	0.00	0.00
Parcelamento e Renegociação de Dívidas	2,026,079.44	1,955,150.02	1,883,784.62	1,811,931.07
De Tributos	0.00	0.00	0.00	0.00
De Contribuições Previdenciárias	1,800,088.31	1,779,150.37	1,757,776.45	1,735,914.38
De Demais Contribuições Sociais	0.00	0.00	0.00	0.00
Do FGTS	0.00	0.00	0.00	0.00
Com Instituição Não Financeira	225,991.13	175,999.65	126,008.17	76,016.69
Demais Dívidas Contratuais	0.00	0.00	0.00	0.00
Precatórios Posteriores a 05/05/2000 (inclusive) Vencidos e Não Pagos	0.00	0.00	0.00	0.00
Outras Dívidas	0.00	0.00	0.00	0.00
DEDUÇÕES (II)	3,617,329.74	10,023,343.06	10,772,495.97	15,579,658.28
Disponibilidade de Caixa	3,617,329.74	10,023,343.06	10,772,495.97	15,579,658.28
Disponibilidade de Caixa Bruta	5,261,423.54	10,628,675.19	11,182,673.33	16,412,344.21
(-) Restos a Pagar Processados	1,417,036.25	399,310.20	166,499.25	631,726.33
(-) Depósitos Restituíveis e Valores Vinculados	227,057.55	206,021.93	243,678.11	200,959.60
Demais Haveres Financeiros	0.00	0.00	0.00	0.00
DÍVIDA CONSOLIDADA LÍQUIDA (DCL) (III) = (I - II)	1,979,016.52	-5,042,846.28	-6,578,495.04	-12,531,459.97
RECEITA CORRENTE LÍQUIDA - RCL (IV)	41,179,996.23	46,224,009.14	47,347,924.76	60,602,684.09
(-) Transferências Obrigatórias da União Relativas às Emendas Individuais (art. 166-A, § 1º, da CF) (V)	300,044.00	300,044.00	300,044.00	10,098,000.00
RECEITA CORRENTE LÍQUIDA AJUSTADA PARA CÁLCULO DOS LIMITES DE ENDIVIDAMENTO (VI) = (IV - V)	40,879,952.23	45,923,965.14	47,047,880.76	50,504,684.09
% da DC sobre a RCL AJUSTADA (IV)	13.69	10.85	8.91	6.04
% da DCL sobre a RCL AJUSTADA (III/VI)	4.84	-10.98	-13.98	-24.81
LIMITE DEFINIDO POR RESOLUÇÃO DO SENADO FEDERAL	49,055,942.68	55,108,758.17	56,457,456.91	60,605,620.91
LIMITE DE ALERTA (inciso III do § 1º do art. 59 da LRF)	44,150,348.41	49,597,882.35	50,811,711.22	54,545,058.82
Outros Valores Não Integrantes da DC	-	-	-	-
Precatórios Anteriores a 05/05/2000	0.00	0.00	0.00	0.00
Precatórios Posteriores a 05/05/2000 (Não incluídos na DC)	0.00	0.00	0.00	0.00
Passivo Atuarial	0.00	0.00	0.00	0.00
RP Não-Processados	3,447,857.59	1,565,864.68	1,299,300.95	3,004,287.22
Antecipações de Receita Orçamentária - ARO	0.00	0.00	0.00	0.00
Dívida Contratual de PPP	0.00	0.00	0.00	0.00


 Sistema de Informações Contábeis e Fiscais do Setor Público Brasileiro TESOURO NACIONAL	Relatório de Gestão Fiscal
	Prefeitura Municipal de Rondolândia - MT (Poder Executivo)
	Orçamentos Fiscal e da Seguridade Social
	CNPJ: 04221486000149
	Exercício: 2025
	Período de referência: 3º quadrimestre

Demonstrativo da Dívida Consolidada Líquida	Cálculo da Dívida Consolidada Líquida			
	SALDO DO EXERCÍCIO ANTERIOR	SALDO DO EXERCÍCIO DE 2025		
		Até o 1º Quadrimestre	Até o 2º Quadrimestre	Até o 3º Quadrimestre
Apropriação de Depósitos Judiciais	0,00	0,00	0,00	0,00

 <div>Sistema de Informações Contábeis e Fiscais do Setor Público Brasileiro</div> <div>TESOURO NACIONAL</div>	Relatório de Gestão Fiscal
	Prefeitura Municipal de Rondolândia - MT (Poder Executivo)
	Orçamentos Fiscal e da Seguridade Social
	CNPJ: 04221486000149
	Exercício: 2025
	Período de referência: 3º quadrimestre


RGF-Anexo 02 | Tabela 2.0 - Demonstrativo da Dívida Consolidada Líquida - Estados, DF e Municípios

Notas Explicativas	Valores
	31/12/2025
Notas Explicativas	-
Notas Explicativas	No QUADRO - OUTROS VALORES NÃO INTEGRANTES DA DC na Linha RP NÃO PROCESSADOS * Registra o Restos a Pagar Não Processados, decorrentes de obrigações com fornecedores de bens, materiais e serviços, pessoal a pagar e outros Restos a Pagar Não Processados, sendo assim não foi considerado: Grupo de Natureza ou Modalidade da Despesa EXERCÍCIO ANTERIOR Até o período de Referência 4.6.00.00 - AMORTIZAÇÃO DA DÍVIDA 0,00 25,56

 <div>Sistema de Informações Contábeis e Fiscais do Setor Público Brasileiro</div> <div>TESOURO NACIONAL</div>	Relatório de Gestão Fiscal
	Prefeitura Municipal de Rondolândia - MT (Poder Executivo)
	Orçamentos Fiscal e da Seguridade Social
	CNPJ: 04221486000149
	Exercício: 2025
	Período de referência: 3º quadrimestre


RGF-Anexo 02 | Tabela 2.1 - Trajetória de Retorno ao Limite da Dívida Consolidada Líquida - Estados, DF e Municípios

Trajetória de Retorno ao Limite da Dívida Consolidada Líquida	Trajetória de Retorno ao Limite da Dívida Consolidada Líquida											
	Exercício em que Excedeu o Limite			Exercício do primeiro período seguinte						Exercício do segundo período seguinte		
	Quadrimestre em que Excedeu o Limite			Primeiro período seguinte						Segundo período seguinte		
	Limite Máximo (a)	% DCL (b)	% Excedente (c) = (b-a)	Redutor mínimo de 25% do Excedente (d) = (0,25*c)	Limite (e) = (b-d)	% DCL (f)	Redutor Residual (g) = (f-a)	Limite (h) = (e)	% DCL (i)	Redutor Residual (j) = (i-a)	Limite (k) = (e)	% DCL (l)
Trajetória de Retorno ao Limite da Dívida Consolidada Líquida	-	-	-	-	-	-	-	-	-	-	-	-
Valores Percentuais												

 <div>Sistema de Informações Contábeis e Fiscais do Setor Público Brasileiro</div> <div>TESOURO NACIONAL</div>	Relatório de Gestão Fiscal
	Prefeitura Municipal de Rondonópolis - MT (Poder Executivo)
	Orçamentos Fiscal e da Seguridade Social
	CNPJ: 04221486000149
	Exercício: 2025
	Período de referência: 3º quadrimestre


RGF-Anexo 02 | Tabela 2.1 - Trajetória de Retorno ao Limite da Dívida Consolidada Líquida - Estados, DF e Municípios

Notas Explicativas	Valores
	31/12/2025
Notas Explicativas	-
Notas Explicativas	
Identificação do Quadrimestre em que Excedeu o Limite e dos Períodos de Retorno	

 <p>Sistema de Informações Contábeis e Fiscais do Setor Público Brasileiro</p> <p>TESOURO NACIONAL</p>	Relatório de Gestão Fiscal
	Prefeitura Municipal de Rondolândia - MT (Poder Executivo)
	Orçamentos Fiscal e da Seguridade Social
	CNPJ: 04221486000149
	Exercício: 2025
	Período de referência: 3º trimestre

RGF-Anexo 03 | Tabela 3.0 - Demonstrativo das Garantias e Contragarantias de Valores

Garantias Concedidas e Contragarantias Recebidas	Saldos das Garantias Concedidas e Contragarantias Recebidas			
	SALDO DO EXERCÍCIO ANTERIOR	SALDO DO EXERCÍCIO DE 2025		
		Até o 1º Quadrimestre	Até o 2º Quadrimestre	Até o 3º Quadrimestre
Garantias Concedidas	-	-	-	-
Garantias Concedidas	-	-	-	-
AOS ESTADOS (I)	0,00	0,00	0,00	0,00
Em Operações de Crédito Externas	0,00	0,00	0,00	0,00
Em Operações de Crédito Internas	0,00	0,00	0,00	0,00
AOS MUNICÍPIOS (II)	0,00	0,00	0,00	0,00
Em Operações de Crédito Externas	0,00	0,00	0,00	0,00
Em Operações de Crédito Internas	0,00	0,00	0,00	0,00
ÀS ENTIDADES CONTROLADAS (III)	0,00	0,00	0,00	0,00
Em Operações de Crédito Externas	0,00	0,00	0,00	0,00
Em Operações de Crédito Internas	0,00	0,00	0,00	0,00
POR MEIO DE FUNDOS E PROGRAMAS (IV)	0,00	0,00	0,00	0,00
TOTAL GARANTIAS CONCEDIDAS (V) = (I + II + III + IV)	0,00	0,00	0,00	0,00
RECEITA CORRENTE LÍQUIDA - RCL (VI)	41.179.996,23	46.224.009,14	47.347.924,76	60.602.684,09
(-) Transferências Obrigatórias da União Relativas às Emendas Individuais (art. 166-A, §1º, da CF) (VII)	300,044,00	300,044,00	300,044,00	10.098,000,00
RECEITA CORRENTE LÍQUIDA AJUSTADA PARA CÁLCULO DOS LIMITES DE ENDIVIDAMENTO (VIII) = (VI - VII)	40.879.952,23	45.923.965,14	47.047.880,76	50.504.684,09
% do TOTAL DAS GARANTIAS sobre a RCL AJUSTADA (V/VIII)	0,00	0,00	0,00	0,00
LIMITE DEFINIDO POR RESOLUÇÃO DO SENADO FEDERAL	0,00	0,00	0,00	0,00
LIMITE DE ALERTA (inciso III § 1º do art. 59 da LRF)	0,00	0,00	0,00	0,00
Contragarantias Recebidas	-	-	-	-
Contragarantias Recebidas	-	-	-	-
DOS ESTADOS (IX)	0,00	0,00	0,00	0,00
Em Garantia às Operações de Crédito Externas	0,00	0,00	0,00	0,00
Em Garantia às Operações de Crédito Internas	0,00	0,00	0,00	0,00
DOS MUNICÍPIOS (X)	0,00	0,00	0,00	0,00
Em Garantia às Operações de Crédito Externas	0,00	0,00	0,00	0,00
Em Garantia às Operações de Crédito Internas	0,00	0,00	0,00	0,00
DAS ENTIDADES CONTROLADAS (XI)	0,00	0,00	0,00	0,00
Em Garantia às Operações de Crédito Externas	0,00	0,00	0,00	0,00
Em Garantia às Operações de Crédito Internas	0,00	0,00	0,00	0,00
EM GARANTIAS POR MEIO DE FUNDOS E PROGRAMAS (XII)	0,00	0,00	0,00	0,00
TOTAL CONTRAGARANTIAS RECEBIDAS (XIII) = (IX + X + XI + XII)	0,00	0,00	0,00	0,00

 <p>Sistema de Informações Contábeis e Fiscais do Setor Público Brasileiro</p> <p>TESOURO NACIONAL</p>	Relatório de Gestão Fiscal
	Prefeitura Municipal de Rondolândia - MT (Poder Executivo)
	Orçamentos Fiscal e da Seguridade Social
	CNPJ: 04221486000149
	Exercício: 2025
	Período de referência: 3º quadrimestre

RGF-Anexo 03 | Tabela 3.0 - Demonstrativo das Garantias e Contragarantias de Valores

Notas Explicativas	Valores
	31/12/2025
Notas Explicativas	-
Notas Explicativas	-

RGF-Anexo 04 | Tabela 4.0 - Demonstrativo das Operações de Crédito - Estados, DF e Municípios

Operações de Crédito	Valor Realizado no Período	
	VALOR REALIZADO	
	No Quadrimestre de Referência	Até o Quadrimestre de Referência (a)
Operações de Crédito	-	-
Mobiliária	0,00	0,00
Interna	0,00	0,00
Externa	0,00	0,00
Contratual	600,875,49	600,875,49
Interna	600,875,49	600,875,49
Empréstimos	600,875,49	600,875,49
Aquisição Financiada de Bens e Arrendamento Mercantil Financeiro	0,00	0,00
Antecipação de Receita pela Venda a Termo de Bens e Serviços	0,00	0,00
Assunção, Reconhecimento e Confissão de Dívidas (LRF, art. 29, § 1º)	0,00	0,00
Operações de Crédito não sujeitas ao limite para fins de contratação (I)	0,00	0,00
Externa	0,00	0,00
Empréstimos	0,00	0,00
Aquisição Financiada de Bens e Arrendamento Mercantil Financeiro	0,00	0,00
Antecipações de Receitas pela Venda a Termo de Bens e Serviços	0,00	0,00
Assunção, Reconhecimento e Confissão de Dívidas (LRF, art. 29, § 1º)	0,00	0,00
Operações de crédito não sujeitas ao limite para fins de contratação (II)	0,00	0,00
TOTAL (III)	600,875,49	600,875,49

RGF-Anexo 04 | Tabela 4.0 - Demonstrativo das Operações de Crédito - Estados, DF e Municípios


Apuração do Cumprimento dos Limites	Apuração do Cumprimento dos Limites	
	VALOR	% SOBRE A RCL AJUSTADA
Apuração do Cumprimento dos Limites	-	-
RECEITA CORRENTE LÍQUIDA - RCL (IV)	60,602,684,09	
(-) Transferências Obrigatórias da União Relativas às Emendas Individuais (art. 166-A, §1º, da CF) (V)	10,098,000,00	
RECEITA CORRENTE LÍQUIDA AJUSTADA PARA CÁLCULO DOS LIMITES DE ENDIVIDAMENTO (VI) = (IV - V)	50,504,684,09	
OPERAÇÕES VEDADAS (VII)	0,00	0,00
TOTAL CONSIDERADO PARA FINS DA APURAÇÃO DO CUMPRIMENTO DO LIMITE (VIII) = (IIIa + VII - Ia - IIa)	600,875,49	1,19
LIMITE GERAL DEFINIDO POR RESOLUÇÃO DO SENADO FEDERAL PARA AS OPERAÇÕES DE CRÉDITO INTERNAS E EXTERNAS	8,080,749,45	16,00
LIMITE DE ALERTA (inciso III do § 1º do art. 59 da LRF)	7,272,674,51	14,40
OPERAÇÕES DE CRÉDITO POR ANTECIPAÇÃO DA RECEITA ORÇAMENTÁRIA	0,00	0,00
LIMITE DEFINIDO POR RESOLUÇÃO DO SENADO FEDERAL PARA AS OPERAÇÕES DE CRÉDITO POR ANTECIPAÇÃO DA RECEITA ORÇAMENTÁRIA	3,535,327,89	7,00

RGF-Anexo 04 | Tabela 4.0 - Demonstrativo das Operações de Crédito - Estados, DF e Municípios

Outras Operações Que Integram a Dívida Consolidada	Valor Realizado no Período	
	VALOR REALIZADO	
	No Quadrimestre de Referência	Até o Quadrimestre de Referência (a)
Outras Operações Que Integram a Dívida Consolidada	-	-
Parcelamentos de Dívidas	0,00	0,00
Tributos	0,00	0,00
Contribuições Previdenciárias	0,00	0,00
FGTS	0,00	0,00
Demais Contribuições Sociais	0,00	0,00
Operações de Reestruturação e Recomposição do Principal de Dívidas	0,00	0,00


RGF-Anexo 04 | Tabela 4.0 - Demonstrativo das Operações de Crédito - Estados, DF e Municípios

Notas Explicativas	Valores
	31/12/2025
Notas Explicativas	-
Notas Explicativas	-

 <div>Sistema de Informações Contábeis e Fiscais do Setor Público Brasileiro</div> <div>TESOURO NACIONAL</div>	Relatório de Gestão Fiscal
	Prefeitura Municipal de Rondolândia - MT (Poder Executivo)
	Orçamentos Fiscal e da Seguridade Social
	CNPJ: 04221486000149
	Exercício: 2025
	Período de referência: 3º trimestre

RGF-Anexo 05 | Tabela 5.0 - Demonstrativo da Disponibilidade de Caixa e dos Restos a Pagar

Disponibilidade de Caixa e Restos a Pagar	Disponibilidade de Caixa e Restos a Pagar							
	DEPONIBILIDADE DE CADA BRUTA (a)	Restos a Pagar Liquidados e Não Pagos De Exercícios Anteriores (b)	Restos a Pagar Empenhados e Não Liquidados de Exercícios Anteriores (c)	Demais Obrigações Financeiras (d)	INSUFICIÊNCIA FINANCEIRA VERIFICADA NO CONSORCIO PÚBLICO (f)	DISPONIBILIDADE DE CAIXA LÍQUIDA (ANTES DA INSCRIÇÃO EM RESTOS A PAGAR NÃO PROCESSADOS DO EXERCÍCIO) (g)=(a)-(b)+(c)+(d)-(f)	RESTOS A PAGAR EMPENHADOS E NÃO LIQUIDADOS DO EXERCÍCIO (h)	EMPENHOS NÃO LIQUIDADOS CANCELADOS (NÃO INSCRITOS POR INSUFICIÊNCIA FINANCEIRA)
IDENTIFICAÇÃO DOS RECURSOS								
TOTAL DOS RECURSOS NÃO VINCULADOS (I)	1.068.334,69	149.833,13	372.980,58	1.026.148,54	0,00	0,00	-480.397,56	981.634,74
Recursos Não Vinculados de Impostos	-291.247,77	149.833,13	372.980,58	1.026.148,54	0,00	0,00	-2.842.360,02	981.634,74
Outros Recursos não Vinculados	1.360.182,46	0,00	0,00	0,00	0,00	0,00	1.360.182,46	0,00
TOTAL DOS RECURSOS VINCULADOS (EXCETO AO RPPS) (II)	15.343.459,52	6.814,73	102.327,89	162.296,00	0,00	0,00	15.071.416,90	833.981,50
Recursos Vinculados à Educação	2.699.420,22	48,29	1.436,70	13.558,66	0,00	0,00	2.684.376,57	715.447,24
Transferências do FUNDEB	-109.469,85	0,00	0,00	0,00	0,00	0,00	-109.469,85	0,00
Outros Recursos Vinculados à Educação	2.808.890,07	48,29	1.436,70	13.558,66	0,00	0,00	2.793.344,42	715.447,24
Recursos Vinculados à Saúde	-855.210,03	6.192,31	5.143,59	27.101,45	0,00	0,00	-833.947,28	25.988,76
Transferências Fundo a Fundo de Recursos do SUS	-1.195.671,54	6.192,31	5.143,59	27.101,45	0,00	0,00	-1.234.108,89	25.988,76
Outros Recursos Vinculados à Saúde	340.161,51	0,00	0,00	0,00	0,00	0,00	340.161,51	0,00
Recursos Vinculados à Assistência Social	270.254,47	459,71	115,68	34.296,39	0,00	0,00	235.488,69	6.396,00
Recursos Vinculados à Previdência Social (Exceto ao RPPS)	0,00	0,00	0,00	0,00	0,00	0,00	0,00	0,00
Demais Vinculações Decorrentes de Transferências	11.626.455,01	99,90	0,00	95,00	0,00	0,00	11.626.265,11	0,00
Transferências de Convênios e Instrumentos Congêneros (saúde, Educação, Saúde e Assistência)	548.197,26	0,00	0,00	0,00	0,00	0,00	548.197,26	0,00
Outras Vinculações Decorrentes de Transferências	11.077.257,75	99,90	0,00	95,00	0,00	0,00	11.077.067,85	0,00
Demais Vinculações Legais	1.602.289,85	14,52	95.631,92	87.807,20	0,00	0,00	1.478.235,91	85.149,50
Recursos de Operações de Crédito (exceto vinculados à Educação e à Saúde)	1.457.286,30	0,00	0,00	85.802,08	0,00	0,00	1.372.287,23	0,00
Recursos de Aterragem de Serviços	0,00	0,00	0,00	0,00	0,00	0,00	0,00	0,00
Recursos Vinculados a Fundos (exceto Educação, Saúde, Assistência e Previdência)	151.008,48	14,52	95.631,92	1.825,41	0,00	0,00	53.436,54	86.249,50
Outras Vinculações Legais	-4.207,96	0,00	0,00	0,00	0,00	0,00	-4.207,96	0,00
Recursos Extraorçamentários	0,00	0,00	0,00	0,00	0,00	0,00	0,00	0,00
Outras Vinculações	0,00	0,00	0,00	0,00	0,00	0,00	0,00	0,00
TOTAL DOS RECURSOS VINCULADOS AO RPPS (III)	0,00	0,00	0,00	0,00	0,00	0,00	0,00	0,00
Recursos Vinculados ao RPPS - Fundo em Capitalização (Plano Previdenciário)	0,00	0,00	0,00	0,00	0,00	0,00	0,00	0,00
Recursos Vinculados ao RPPS - Fundo em Reparação (Plano Financeiro)	0,00	0,00	0,00	0,00	0,00	0,00	0,00	0,00
Recursos Vinculados ao RPPS - Taxa de Administração	0,00	0,00	0,00	0,00	0,00	0,00	0,00	0,00
TOTAL (IV) = (I + II + III)	16.412.244,21	156.417,86	475.308,47	1.188.596,54	0,00	0,00	14.591.021,34	1.814.716,24

 <p>Sistema de Informações Contábeis e Fiscais do Setor Público Brasileiro</p> <p>TESOURO NACIONAL</p>	Relatório de Gestão Fiscal
	Prefeitura Municipal de Rondolândia - MT (Poder Executivo)
	Orçamentos Fiscal e da Seguridade Social
	CNPJ: 04221486000149
	Exercício: 2025
	Período de referência: 3º quadrimestre

RGF-Anexo 05 | Tabela 5.0 - Demonstrativo da Disponibilidade de Caixa e dos Restos a Pagar

Notas Explicativas	Valores
	31/12/2025
Notas Explicativas	-
Notas Explicativas	-

RGF-Anexo 06 | Tabela 6.0 - Demonstrativo Simplificado do Relatório de Gestão Fiscal

Receita Corrente Líquida	Valor Até o Quadrimestre	
	VALOR ATÉ O QUADRIMESTRE DE REFERÊNCIA	
Receita Corrente Líquida	-	-
Receita Corrente Líquida		60.602.684,09
Receita Corrente Líquida Ajustada para Cálculo dos Limites de Endividamento		50.504.684,09
Receita Corrente Líquida Ajustada para Cálculo dos Limites da Despesa com Pessoal		50.504.684,09

RGF-Anexo 06 | Tabela 6.0 - Demonstrativo Simplificado do Relatório de Gestão Fiscal

Despesa com Pessoal	Valor Realizado no Período	
	VALOR	% SOBRE A RCL AJUSTADA
Despesa com Pessoal	-	-
Despesa Total com Pessoal - DTP	17.835.832,63	35,32
Limite Máximo (incisos I, II e III art. 20 da LRF) - <=>	27.272.529,41	54,00
Limite Prudencial (parágrafo único art. 22 da LRF) - <=>	25.908.902,94	51,30
Limite de Alerta (inciso II do §1º do art. 59 da LRF) - <=>	24.545.276,47	48,60

RGF-Anexo 06 | Tabela 6.0 - Demonstrativo Simplificado do Relatório de Gestão Fiscal

Dívida Consolidada	Comparativo do Saldo da Dívida	
	VALOR ATÉ O QUADRIMESTRE DE REFERÊNCIA	% SOBRE A RCL AJUSTADA
Dívida Consolidada	-	-
Dívida Consolidada Líquida	-12.531.459,97	6,04
Limite Definido por Resolução do Senado Federal	60.605.620,91	120,00

RGF-Anexo 06 | Tabela 6.0 - Demonstrativo Simplificado do Relatório de Gestão Fiscal

Garantias de Valores	Comparativo do Saldo de Garantia	
	VALOR ATÉ O QUADRIMESTRE DE REFERÊNCIA	% SOBRE A RCL AJUSTADA
Garantias de Valores	-	-
Total das Garantias Concedidas	0,00	0,00
Limite Definido por Resolução do Senado Federal	0,00	0,00

RGF-Anexo 06 | Tabela 6.0 - Demonstrativo Simplificado do Relatório de Gestão Fiscal

Operações de Crédito	Valor Realizado no Período	
	VALOR ATÉ O QUADRIMESTRE DE REFERÊNCIA	% SOBRE A RCL AJUSTADA
Operações de Crédito	-	-
Operações de Crédito Internas e Externas	600.875,49	1,19
Limite Definido pelo Senado Federal para Operações de Crédito Externas e Internas	8.080.749,45	16,00
Operações de Crédito por Antecipação da Receita	0,00	0,00
Limite Definido pelo Senado Federal para Operações de Crédito por Antecipação da Receita	3.535.327,89	7,00

RGF-Anexo 06 | Tabela 6.0 - Demonstrativo Simplificado do Relatório de Gestão Fiscal

Restos a Pagar	Restos a Pagar e Disponibilidade de Caixa	
	RESTOS A PAGAR EMPENHADOS E NÃO LIQUIDADOS DO EXERCÍCIO	DISPONIBILIDADE DE CAIXA LÍQUIDA (APÓS A INSCRIÇÃO EM RESTOS A PAGAR NÃO PROCESSADOS DO EXERCÍCIO)
Restos a Pagar	-	-
Valor Total	1.814.716,24	12.776.205,10

RGF-Anexo 06 | Tabela 6.0 - Demonstrativo Simplificado do Relatório de Gestão Fiscal

Notas Explicativas	Valores
	31/12/2025
Notas Explicativas	Entidades Consolidadas Anexo 1, 3, 4, 5, 6: Prefeitura Municipal de Rondolândia
Notas Explicativas	Entidades Consolidadas Anexo 2, 6: Prefeitura Municipal de Rondolândia

Lista de Assinaturas

Assinatura: 1
Digitally signed by GILSON CANDIDO DE OLIVEIRA:34614400434 Date: 2026.02.11 12:18:12 AMT Reason: Perfil: Contador Responsável Location: Instituição: Prefeitura Municipal de Rondolândia - MT
Assinatura: 2
Digitally signed by JOSE GUEDES DE SOUZA:14299305272 Date: 2026.02.11 12:22:51 AMT Reason: Perfil: Titular do Poder Executivo Location: Instituição: Prefeitura Municipal de Rondolândia - MT
Assinatura: 3
SIGN
Assinatura: 4
SIGN
Assinatura: 5
SIGN
Assinatura: 6
SIGN

As assinaturas digitais podem ser verificadas no arquivo PDF.

PREFEITURA MUNICIPAL DE ROSÁRIO OESTE

LICITAÇÃO E CONTRATOS
PORTARIA N° 033/2026

“Dispõe sobre nomeação de fiscal de contratos âmbito da administração pública, e da outras providencias”.

O PREFEITO MUNICIPAL DE ROSARIO OESTE - MATO GROSSO, MARIANO BALABAM, no uso de suas atribuições legais que lhe são conferidas por lei;

Considerando que a administração pública municipal é responsável pela governança das contratações e deve implementar ações que visem seu acompanhamento e gestão dos contratos públicos, visando alcançar os objetivos, promover um ambiente íntegro e